



T.C. TİCARET BAKANLIĞI
FAALİYET İLLERİNE GÖRE İHRACAT VERİ BÜLTENİ
MART 2025

2025 yılı Mart ayı itibariyle geçtiğimiz yılın aynı ayına göre faaliyet illerine göre ihracat istatistiklerine ilişkin temel veriler aşağıda yer almaktadır.

2025 yılı Mart ayında geçen yılın aynı ayına göre faaliyet illeri bazında ihracatta;

- İstanbul 4 milyar 884 milyon dolarla birinci sırada,
- Kocaeli 3 milyar dolarla ikinci sırada,
- İzmir 2 milyar 202 milyon dolarla üçüncü sırada yer almaktadır.

Tablo1: Faaliyet illerine göre İhracat (Milyon Dolar) (Mart 2025)

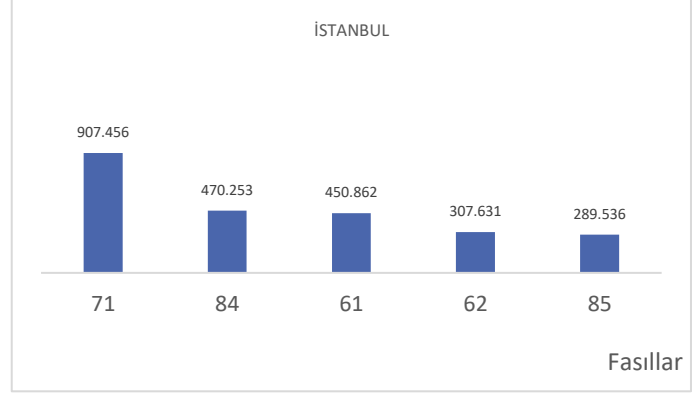
İL	2024 Mart	Pay (%)	2025 Mart	Pay (%)	Değişim (%)
İSTANBUL	4.620	20,4	4.884	20,9	5,7
KOCAELİ	2.892	12,8	3.000	12,8	3,8
İZMİR	2.433	10,7	2.202	9,4	-9,5
BURSA	1.663	7,3	1.752	7,5	5,3
ANKARA	947	4,2	1.173	5,0	23,8
TEKİRDAĞ	1.079	4,8	1.096	4,7	1,6
MERSİN	921	4,1	853	3,6	-7,4
GAZİANTEP	793	3,5	799	3,4	0,8
SAKARYA	721	3,2	730	3,1	1,2
MANİSA	665	2,9	645	2,8	-3,0
HATAY	454	2,0	547	2,3	20,6
ÇORUM	380	1,7	450	1,9	18,5
ESKİŞEHİR	381	1,7	400	1,7	5,0
DENİZLİ	364	1,6	381	1,6	4,8
ADANA	374	1,7	375	1,6	0,3
Diğer	3.965	17,5	4.097	17,5	3,3
Toplam	22.650		23.385		3,2



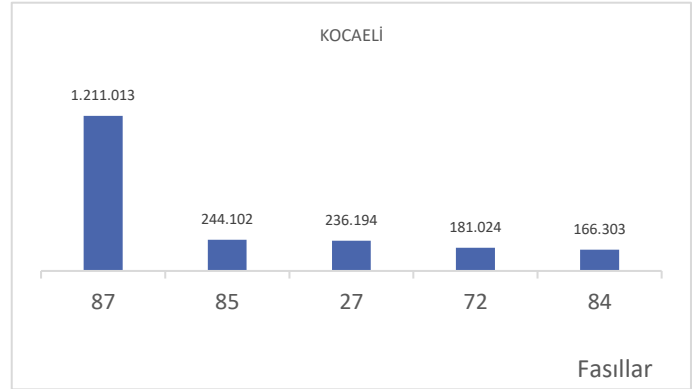
2025 yılı Mart ayında en fazla ihracat yapan ilk üç il sırasıyla İstanbul, Kocaeli ve İzmir'dir.

- İstanbul ili en fazla ihracatı 71 Kıymetli veya yarı kıymetli taşlar faslı (907 milyon 456 bin dolar) ile yapmış olup, bu faslı sırasıyla 84 Kazanlar, makineler faslı (470 milyon 253 bin dolar) ve 61 Örme giyim eşyası ve aksesuarı faslı (450 milyon 862 bin dolar) takip etmektedir.

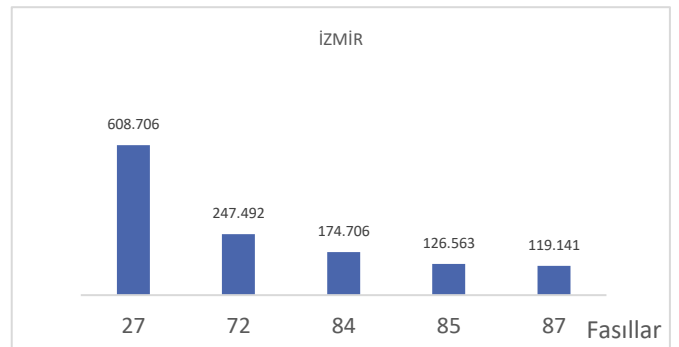
Grafik: İllere Göre En Yüksek İhracat Yapılan Fasıllar Bin Dolar,



- Kocaeli ili en fazla ihracatı 87 Motorlu kara taşıtları faslı (1 milyar 211 milyon 13 bin dolar) ile yapmış olup, bu faslı sırasıyla ve 85 Elektrikli makina ve cihazlar ve aksamları faslı (244 milyon 102 bin dolar) ve 27 Mineral yakıtlar, mineral yağlar faslı (236 milyon 194 bin dolar) takip etmektedir.



- İzmir ili en fazla ihracatı sırasıyla 27 Mineral yakıtlar, mineral yağlar faslı (608 milyon 706 bin dolar) ile yapmış olup, bu faslı 72 Demir ve çelik faslı (247 milyon 492 bin dolar) ve 84 Kazanlar, makineler faslı (174 milyon 706 bin dolar) takip etmektedir.

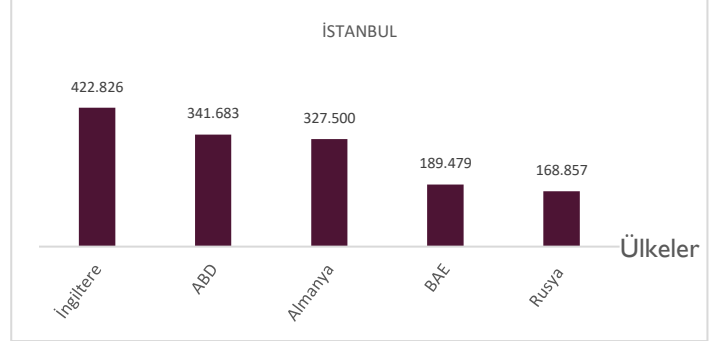




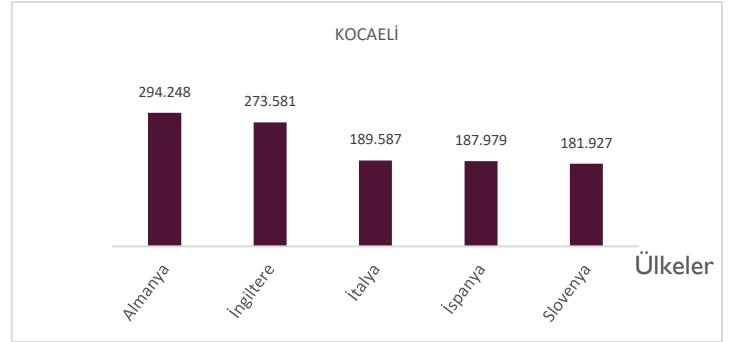
2025 yılı Mart ayında en fazla ihracat yapan ilk üç ilin ülkelere göre dağılımına bakıldığında;

- İstanbul ili en fazla ihracatı İngiltere (422 milyon 826 bin dolar) ile yapmış olup, bu ülkeyi sırasıyla Amerika Birleşik Devletleri (341 milyon 683 bin dolar) ve Almanya (327 milyon 500 bin dolar) takip etmektedir.

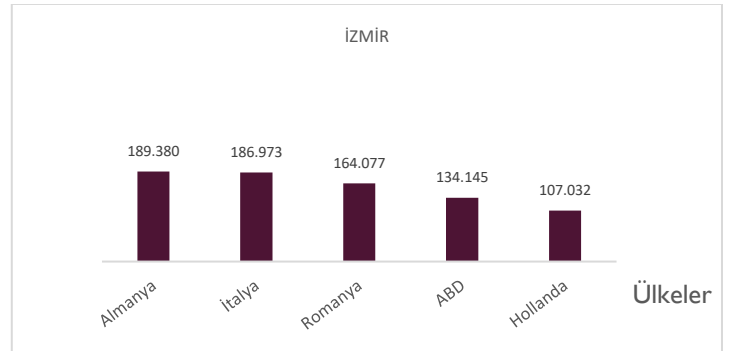
Grafik: İllere Göre En Yüksek İhracat Yapılan Ülkeler Bin Dolar,



- Kocaeli ili en fazla ihracatı Almanya (294 milyon 248 bin dolar) ile yapmış olup, bu ülkeyi sırasıyla İngiltere (273 milyon 581 bin dolar) ve İtalya (189 milyon 587 bin dolar) takip etmektedir.



- İzmir ili en fazla ihracatı Almanya (189 milyon 380 bin dolar) ile yapmış olup, bu ülkeyi sırasıyla İtalya (186 milyon 973 bin dolar) ve Romanya (164 milyon 077 bin dolar) takip etmektedir.



2025 yılı Mart ayı ihracatı illere göre dağılım listesi için [tıklayınız](#).

Kamuoyuna saygıyla duyurulur.